

广东省科学技术厅  
广东省财政厅  
广东省国家税务局  
广东省地方税务局

---

粤科函高字〔2018〕917号

广东省科学技术厅 广东省财政厅  
广东省国家税务局 广东省地方税务局关于组织  
开展广东省 2018 年高新技术企业认定工作的通知

各地级以上市科技局（委），各有关单位：

为组织开展我省 2018 年高新技术企业认定工作，根据《高新技术企业认定管理办法》（国科发火〔2016〕32 号，以下简称《认定办法》）、《高新技术企业认定管理工作指引》（国科发火〔2016〕195 号，以下简称《工作指引》）的规定，结合我省高新技术企业（以下简称高企）工作实际，现将有关事项通知如下：

一、申报时间安排

---

自 2018 年起，按照省政府统一安排，高新技术企业认定申报在“广东省网上办事大厅”平台开展。企业需在高新技术企业认定管理工作网（网址：<http://www.innocom.gov.cn>，以下简称“国家高企工作网”、省网上办事大厅（网址：<http://www.gdbs.gov.cn/portal>，以下简称“省网办平台”和省科技业务管理阳光政务平台（网址：<http://pro.gdstc.gov.cn/>，以下简称“省阳光政务平台”完成注册登记。申报模块开放申报时间从 2018 年 5 月 18 日起。

2018 年高企申报认定分 2 批次。第一批申报时间安排：企业在“省网办平台”提交网上申报材料截止时间为 2018 年 7 月 6 日；地市科技部门完成网上推荐的截止时间为 2018 年 7 月 13 日。第二批申报时间安排：企业在“省网办平台”提交网上申报材料的截止时间为 2018 年 8 月 24 日；地市科技部门完成网上推荐的截止时间为 2018 年 8 月 31 日。

## 二、申报企业范围

（一）在我省行政区域内（不含深圳）注册一年以上的居民企业，且符合《认定办法》第十一条有关规定。

（二）2012 年通过高企认定，且 2015 年通过高企复审的企业，高企资格到今年终止，须按程序提出高企认定申请。

（三）2015 年通过高企认定的企业，资格到今年终止，无需提交高企复审申请，须按程序提出高企认定申请（按照《工作指引》要求，自 2016 年，高企认定不再设复审环节）。

（四）企业名称发生变化的，须先完成高企名称变更，再

进行高企认定申请。

### 三、申报程序

#### (一) 网上注册登记。

新认定的企业开展申报工作前，应分别按顺序先后在“国家高企工作网”、“省网办平台”和“省阳光政务平台”完成注册；曾认定的企业，须在“省网办平台”完成注册。

**1.国家高企工作网注册。**企业须于规定时间内在“国家高企工作网”上注册账号，选择市科技部门作为注册机构，按要求填写《企业注册登记表》，并向市科技部门提交证明企业依法成立的相关注册登记证件。市科技部门结合有关资料审核企业注册信息，审核通过后激活企业账号。

企业已完成注册且地市已审核通过的，不得重复注册，须用已有的用户名和密码登陆。

**2.省网办平台注册。**企业在省网办平台以“单位注册”为类型注册。注册的单位名称、统一社会信用代码（国家高企工作网上注册后获取，长度为19或22位）等须与国家高企工作网一致（注册指引见附件1）。

**3.省阳光政务平台注册。**企业在国家高企工作网注册获取用户名和密码后，须在省阳光政务平台上再次注册。注册的单位名称和系统注册号国家高企工作网必须与国家高企工作网、省网办平台一致。企业在省阳光政务平台注册时需填写单位名称、组织机构代码、单位管理员信息、主管部门、单位联系方式等基本信

息。新注册单位默认以组织机构代码为登录账号，企业注册时需准确填写组织机构代码。每个企业只能在省阳光政务平台注册一个账号，已在原广东省科技业务综合管理系统注册过的企业无需重新注册，直接使用原来的用户名和密码登录（注册指引见附件2）。

企业以前在省阳光政务平台注册过但现在发生工商更名，需在该平台更名模块提出申请，由企业所在地科技部门审核后完成更名（注册注意事项见附件3）。

**4.绑定帐号。**企业登陆省阳光政务平台后，在“个人帐号管理”页面，按照操作提示，将本账号与在省网办平台上的帐号进行绑定。绑定成功后，才能申请高企认定（帐号绑定操作指引见附件4）。

## **（二）填写、提交高企申报材料。**

企业只需在省网办平台填报高企认定申请资料。

1.企业在省网办平台首页搜索“高新技术企业认定”事项，或在首页依次按“按服务部门—省科技厅—高新技术企业认定”选择进入申请填写界面。

2.企业按平台填写提示依次填写完善企业基本信息、高企认定申请信息，并上传相关附件材料，完成网上填报。

3.企业如为有效期内高企，或为高企培育库入库企业，须按要求及时在省阳光政务平台填写“高企运行情况登记表”。未及时填报的企业，补充填报后才可填报高企申请材料。

### **（三） 现场核查。**

申报企业应对提交的高企申报材料负真实性责任。各地市科技部门收到企业申报材料后，需组织相关人员实地核实企业申报信息（高新区的企业，请高新区的科技部门协助地市或区县科技部门做好企业情况核实工作），客观记录核查中发现的问题，填写好“高新技术企业认定申报初步核实意见表”（附件5），并在省阳光政务平台逐一上传。

## **四、申请材料要求**

### **（一） 申请材料类别和内容要求。**

高企申请材料分为网上申请材料、纸质申请材料两部分。

#### **1.网上申请材料。**

企业在省网办平台上按高企认定申请模块要求填写相关申请信息及上传附件材料。

#### **2.纸质申请材料。**

企业在省网办平台的填报材料，在地市审核通过后才能打印，并按以下顺序，装订纸质申报材料：

（1）《高新技术企业认定申请书》（省网办平台上生成后，打印并签名，加盖企业公章）。

（2）证明企业依法成立的相关注册登记证件。

（3）上一年度1月份、3月份、9月份、12月份共4个月份的个人所得税缴纳人数汇总数截图或社保缴纳人数证明材料(只需汇总数，加盖企业公章)，本企业科技人员名单及其工作岗位等。

(4) 盖有主管税务机关受理章的 2015~2017 年企业所得税年度纳税申报表(包括主表、表一及与企业不征税收入相关的附表等)复印件。

(5) 经具有资质的中介机构鉴证的企业近 3 个会计年度的财务审计报告(含资产负债表、利润及利润分配表、现金流量表、附注和财务情况说明书,实际年限不足 3 年的按实际经营年限)。

(6) 经具有资质并符合《工作指引》相关条件的中介机构(企业自行选择符合要求的中介机构)鉴证的企业近 3 个会计年度研究开发费用(经营不足 3 年的企业,按实际年度出具审计报告)和近 1 个会计年度高新技术产品(服务)收入的专项审计报告。

(7) 研究开发活动材料:项目名称、项目组成员、项目立项报告、中期检查报告、结题验收报告等。

(8) 有效知识产权材料:知识产权授权证书或授权通知书及缴费收据;国家知识产权局等官方网站上公布的摘要,通过转让、受赠、并购取得的知识产权需提供相关主管机关出具的变更证明等材料。

(9) 科技成果转化证明材料:成果来源可从专利、技术诀窍、项目立项证明等方面提供证明材料;转化结果可从生产批文、新产品或新技术推广应用证明、产品质量检验报告等方面提供材料。

(10) 研发组织管理水平材料：研发组织管理制度、研发投入核算体系；研发机构建设及设备设施、开展产学研合作活动；成果转化的组织实施与激励奖励制度、创新创业平台建立情况；科技人员的培养进修、职工技能培训、优秀人才引进，及人才绩效评价奖励制度等材料。

(11) 企业高新技术产品（服务）材料：判断该产品（服务）为高新技术产品（服务）的依据及理由、高新技术产品的核心技术情况、产品指标及在同行业的先进性、是否为主要高新技术产品等材料。

(12) 出具企业研发费用、高新技术产品（服务）收入专项审计的中介机构应提供营业执照（复印件）、执业证书复印件、全年月职工平均人数、注册会计师人数等相关证明材料，作为附件附在专项审计报告后。

## **（二） 申请材料装订要求。**

1.省网办平台填报后生成的带水印《高新技术企业认定申请书》，与相关附件材料按顺序合订成册。

2.企业纸质申报材料需逐页编制总页码，并在每份申报材料内提供材料总目录和相应的页码范围。

3.纸质申报材料需胶装，只提供1份正本。

4.纸质申报材料内容须与系统填报内容一致，否则无法进入评审程序。

## **五、其他**

申报企业须对申报材料的真实性负责，不要轻信各种社会中介的许诺，若存在弄虚作假行为，一经发现并查实，省高企认定办将按照《认定办法》的相关规定取消企业高企资格。企业在申报过程中遇到问题可咨询当地科技部门（联系方式见附件6）。各地市科技部门有问题请联系省科技厅高新处。

省网信办平台技术支持电话：020-83134264

- 附件：1.省网办平台注册指引  
2.省阳光政务平台注册指引  
3.省阳光政务平台注册注意事项  
4.帐号绑定操作指引  
5.高新技术企业认定申报初步核实意见表  
6.各市高新技术企业认定管理工作咨询电话



公开方式：主动公开







省网厅认证平台账号登录

请输入手机号/身份证号码  
 请输入验证码  
 忘记密码 用户帮助 **立即注册**

广东省网上办事大厅 将授予以下权限：

- 全选
  - 获得您的用户名称、证件号码
  - 获得您的邮箱、电话号码及其他信息
  - 携带子账户信息
- 授权后表明您已同意 登录服务协议



图3 注册界面首页



用户注册

请选择“单位注册”

本系统将为您提供广东省网上办事大厅的通行证，请确保您资料的准确性！

账户信息

单位登录账号：  
 登录密码：  
 确认密码：

单位信息

单位名称：  
 单位证件类型：
  
 单位证件号码：  
 单位证件地址：  
  
 详细地址：  
 法定代表人姓名：  
 法定代表人证件：
  
 所属地市： 
  
 经办人信息  
 联系人姓名：

说明

1. 注册成功后即可在广东省网上办事大厅办理相关业务
2. 注册个人账号与单位注册个人账号注册单位账号只能办理单位业务
3. 注册时请时，需通过手机接收验证码，请正确输入手机号码
4. 单位注册时不得使用QQ的注册信息，请如实填写
5. 请牢记注册的登录账号和密码，切勿向他人泄露
6. 登录注册热线 020-89134264

图4 具体注册界面

## 省阳光政务平台注册指引



图1 进入注册页面

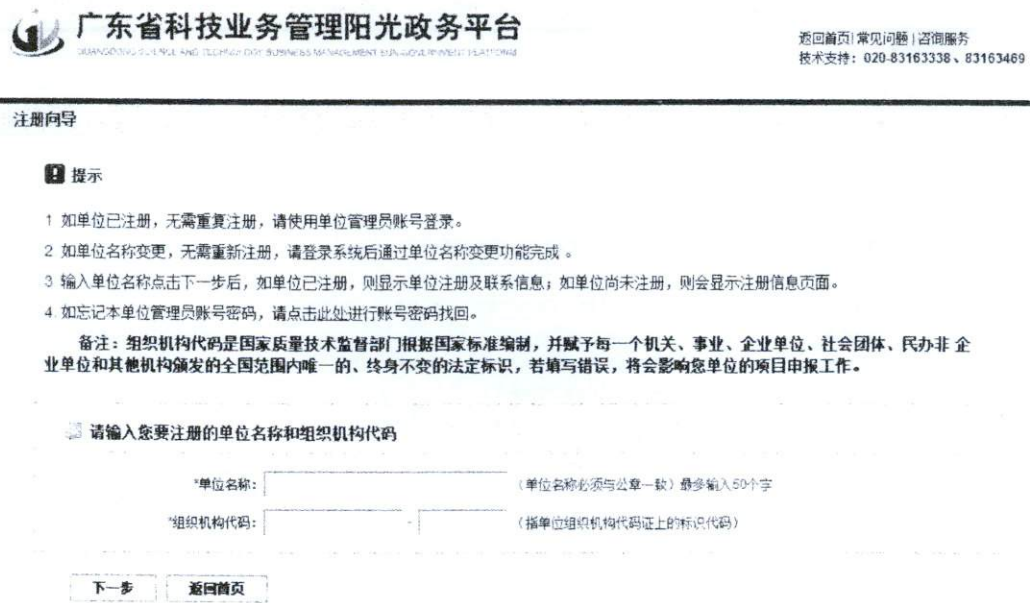


图2 填写单位名称及组织机构代码

 "惠州市瀚记食品有限公司"已经注册!  
详细信息如下:

单位基本信息

单位名称: 惠州市瀚记食品有限公司  
组织机构代码: 580583499

注册类型: 企业单位·内资企业·国有企业  
所属国民经济行业: 林木育种

管理员信息

姓名: 唐尚才  
联系电话: 0510-12345678-000  
电子邮件: wenyongqu@irissz.com

 提示

如果您认为该注册信息是一条恶意注册信息, 请联系市财政局进行恶意注册申诉, 并按要求将贵单位的营业执照复印件送交市财政局审核确认, 在市财政局业务人员审核后进行重新注册。

[返回首页](#)

图3 单位注册查重检测

单位管理员信息 (指本单位中具体负责监督和管理市专项资助项目的管理部门负责人)

\*姓名:

\*电子邮箱:  电子邮箱是系统与您联系的重要途径, 请正确输入, 推荐使用@126.com、@163.com、@sohu.com、@qq.com邮箱  
例如: 020-12345678-000

\*联系电话:  例如: 020-12345678-000

\*手机:  手机号码是系统与您联系的重要途径, 请正确输入, 例如: 13600000000

\*登录账号:  23652365x 使用组织机构代码为登录账号

\*登录密码:  密码长度为6-10位, 可由字母和数字组成, 区分大小写

\*确认密码:  确认密码必须和登录密码一致

技术支持电话: 020-83163338、83163469 邮箱: gdpro@gdstc.gov.cn

图4 填写单位注册基本信息—账号信息

注册向导

提交 退出 填写检查

账号信息 基本信息

单位基本信息

单位名称: 广东省长岭工业机械有限公司

组织机构代码: 23652365 指单位组织机构代码证上的标识代码

\*主管单位: [选择]

\*注册类型: [选择]

注册资本: 万 人民币

注册时间: [选择] 单位成立的日期, 如企业营业执照上注明的注册日期

\*单位地址: [输入]

\*邮政编码: [输入]

\*单位电话: 例如: 020-12345678-999

单位传真: 例如: 020-12345678-999

单位网址: [输入]

提交 退出 填写检查

技术支持电话: 020-83163338、83163469 邮箱: gdpro@gdstc.gov.cn

图5 填写单位注册基本信息—基本信息

提交 保存 填写检查

当前状态: 已提交 (如有单位信息需要修改, 请直接修改相关内容后, 重新提交即可。) 最后修改时间: 2014-04-29 15:19:57

单位基本信息 单位科技条件信息 单位财务信息 知识产权信息

1.1 填写说明:  
1. 本表由单位管理员填写并管理。  
2. 每年更新单位信息后才能申报项目。  
主要指标解释: [查看更多]

1.1 单位基本信息

单位名称: 中文: 测试单位 中文简称: [输入]  
英文: 1231 英文简称: [输入]

\*单位性质: 股份合作企业 \*机构类型: 其他

\*所属国民经济行业: 软件开发 行业分类 \*所属技术领域: 软件

\*单位级别: 县区级 \*主管单位: 测试推荐单位

组织机构代码: 111111110 \*单位法人证书号: 123456

\*营业执照注册号: 1231 \*注册资金: 1000.00 万 人民币

\*注册时间: 2014-03-04 \*税务登记证号: 123

\*单位注册地址: 广东省 深圳市 南山区 \*单位地址: 广东省深圳市南山区 abc

\*邮政编码: 518057 \*单位电话: 0510-12345678-999 例如: 020-12345678-999

\*电子邮箱: dandongwang@rsz.com 单位传真: 0510-12345678-999 例如: 020-12345678-999

单位网址: 123

图6 完善单位信息并提交主管部门审核

## 附件 3

# 省阳光政务平台注册注意事项

一、每个单位只能注册一个单位账号，已在原广东省科技业务管理阳光政务平台注册过的单位仍沿用原系统的登录账号和密码。

二、为确保单位账号的唯一性，用户注册时，政务平台将根据注册单位名称、组织机构代码与平台内已有数据进行比对，进行自动查重检测。若发现单位已注册，系统将显示勿需再次注册的提示信息。

三、注册时填写的单位名称要求与单位公章一致。如需修改单位名称，需通过单位名称、银行帐号变更功能向直接主管部门提出申请，由其审批通过生效。

四、申请单位通过政务平台“单位注册”功能，填写提交单位基本证明材料，按属地原则（根据单位注册地）选择直属主管部门进行账号注册。

五、新注册用户默认以组织机构代码作为登录账号，可在完成注册后登录平台修改。

六、申报单位获得单位账号后，在进行高新技术企业申报前，需填写完善单位基本信息并上传相关附件，并提交主管单位审核。如单位有融资需求，需填写单位融资信息。

七、忘记密码可直接使用平台首页的“忘记密码”功能，通过单位管理员的邮箱验证或手机验证的方式重新设置密码。

# 帐号绑定操作指引

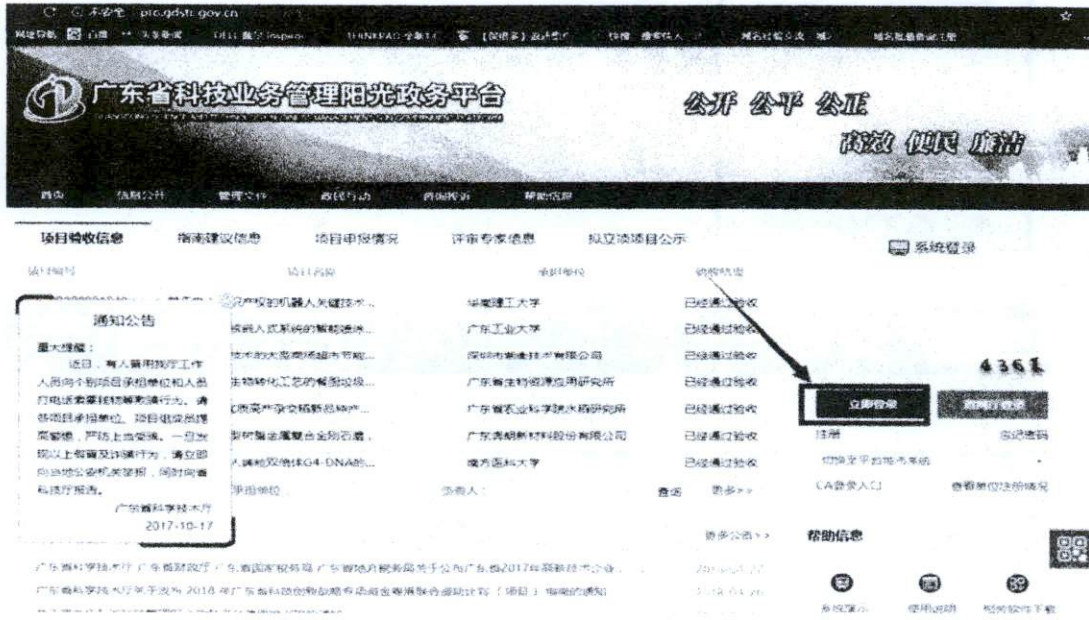


图 1 登陆省阳光政务平台

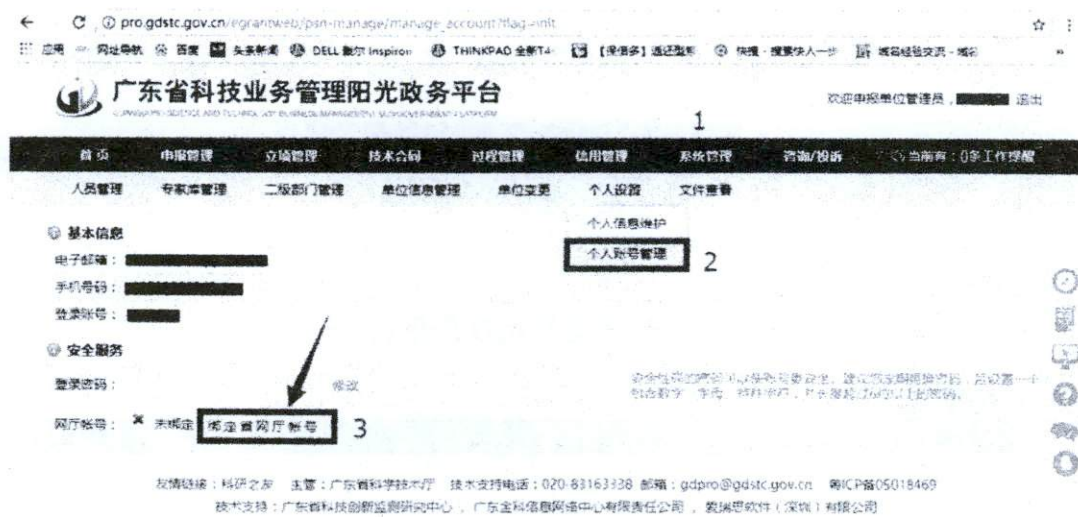



图 2 绑定账号界面



省网厅认证平台账号登录



输入正确的省网办单位帐号

广东省网上办事大厅 将授予以下权限：

- 全选
- ✓ 获得您的用户名称、证件号码
- ✓ 获得您的邮箱、电话号码及其他信息
- 携带子账户信息
- 授权后表明您已同意 [隐私服务协议](#)



图 3 登陆省网办平台




图 4 帐号绑定处理中

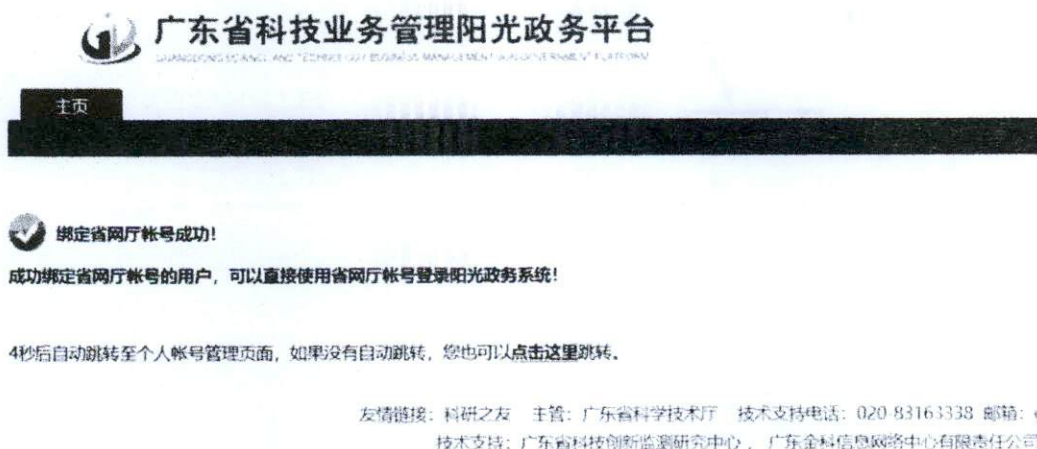


图 5 帐号绑定成功界面



② 基本信息

电子邮箱: [redacted]

手机号码: [redacted]

身份证号: [redacted]

③ 安全服务

登录密码: [redacted] 修改

安全性的密码可以使帐户更安全。建议设立强密码进行。请设置一个包含数字、字母、特殊字符、长度大于10个字符的密码。

网厅帐号: [已绑定] 网厅帐号: [redacted] 绑定省网厅帐号

图 6 省阳光政务平台显示帐号绑定成功状态

## 附件 5

## 高新技术企业认定申报初步核实意见表

所属地市科技局（委）（盖章）

企业名称			
现场考察地		是否与注册地一致	<input type="checkbox"/> 是 <input type="checkbox"/> 否
基本情况	企业环境	<input type="checkbox"/> 好 <input type="checkbox"/> 一般 <input type="checkbox"/> 差	
	管理水平	<input type="checkbox"/> 好 <input type="checkbox"/> 一般 <input type="checkbox"/> 差	
主营产品/服务情况	主营产品/服务与申报书中内容是否一致	<input type="checkbox"/> 是 <input type="checkbox"/> 否	
	实地考察企业主营产品/服务为： 申报书中高新技术产品/服务收入（PS）为：		
研发能力	研发机构（与申报书相关内容是否一致）		<input type="checkbox"/> 是 <input type="checkbox"/> 否
	研发设备（与申报书相关内容是否一致）		<input type="checkbox"/> 是 <input type="checkbox"/> 否
	研发中心	<input type="checkbox"/> 国家级 <input type="checkbox"/> 省级 <input type="checkbox"/> 地市级 <input type="checkbox"/> 区县级 <input type="checkbox"/> 未认定	
	近三年承担项目情况	国家级__项；省级__项；地市级__项；区县级__项；企业自设__项；	
企业的研发组织管理水平	是否有专人和机构从事企业的科技创新	是否有专门科技创新管理人员	<input type="checkbox"/> 是 <input type="checkbox"/> 否
		是否有专门的科技创新管理机构	<input type="checkbox"/> 是 <input type="checkbox"/> 否
	企业提供的管理制度是否实际有相关岗位对应运行		<input type="checkbox"/> 是 <input type="checkbox"/> 否
其他情况	建议进一步核查的内容（主营产品/服务、研发能力与费用、研发人员、知识产权、人员比例等方面）		

核实人员（签名）：

核实时间： 年 月

## 附件 6

### 全省各市（区）高新技术企业认定管理工作咨询电话

地区	联系人	咨询电话
省科技厅	陈之瑶/张诗炀	020-87681637/020-83163873
广州市科创委	沈文浩	020-83124130
珠海市科工信局	李 崧	0756-2251010
汕头市科技局	黄文波	0754-88426672
佛山市科技局	陈 荣	0757-83355498
韶关市科技局	方 熙	0751-8775671
河源市科技局	张文育	0762-3389039
梅州市科技局	余 懿	0753-2242410
惠州市科技局	余嘉鹏	0752-2808179
汕尾市科技局	陈耀芳	0660-3369796
东莞市科技局	林锦俊	0769-22831332
中山市科技局	裴 靖	0760-88303920
江门市科技局	胡悦玲	0750-3362068
阳江市科技局	黄 竞	0662-3418428
湛江市科技局	徐宇霞	0759-3338445
茂名市科技局	吴憬辉	0668-2298244
肇庆市科技局	麦少军	0758-2899813
清远市科技局	郑永业	0763-3360585
潮州市科技局	张良锐	0768-2393559
揭阳市科技局	纪 敏	0663-8768138
云浮市科技局	谭璘峰	0766-8923930